



Architetto Gianluigi Cipolloni • Viale Perugia 8 -06063- Villa di Magione -Perugia-Tel./Fax. 075-8409106-Cell 348/7448577 -email : cipollonigianluigi@libero.it

PROVINCIA DI PERUGIA

COMUNE DI DERUTA

RIGENERAZIONE URBANA PER LA RIQUALIFICAZIONE DELLE VIE DEL CENTRO STORICO DI DERUTA CAPOLUOGO 1° STRALCIO FUNZIONALE

PROGETTO

Architetto Gianluigi Cipolloni

RICHIEDENTE

Comune di Deruta

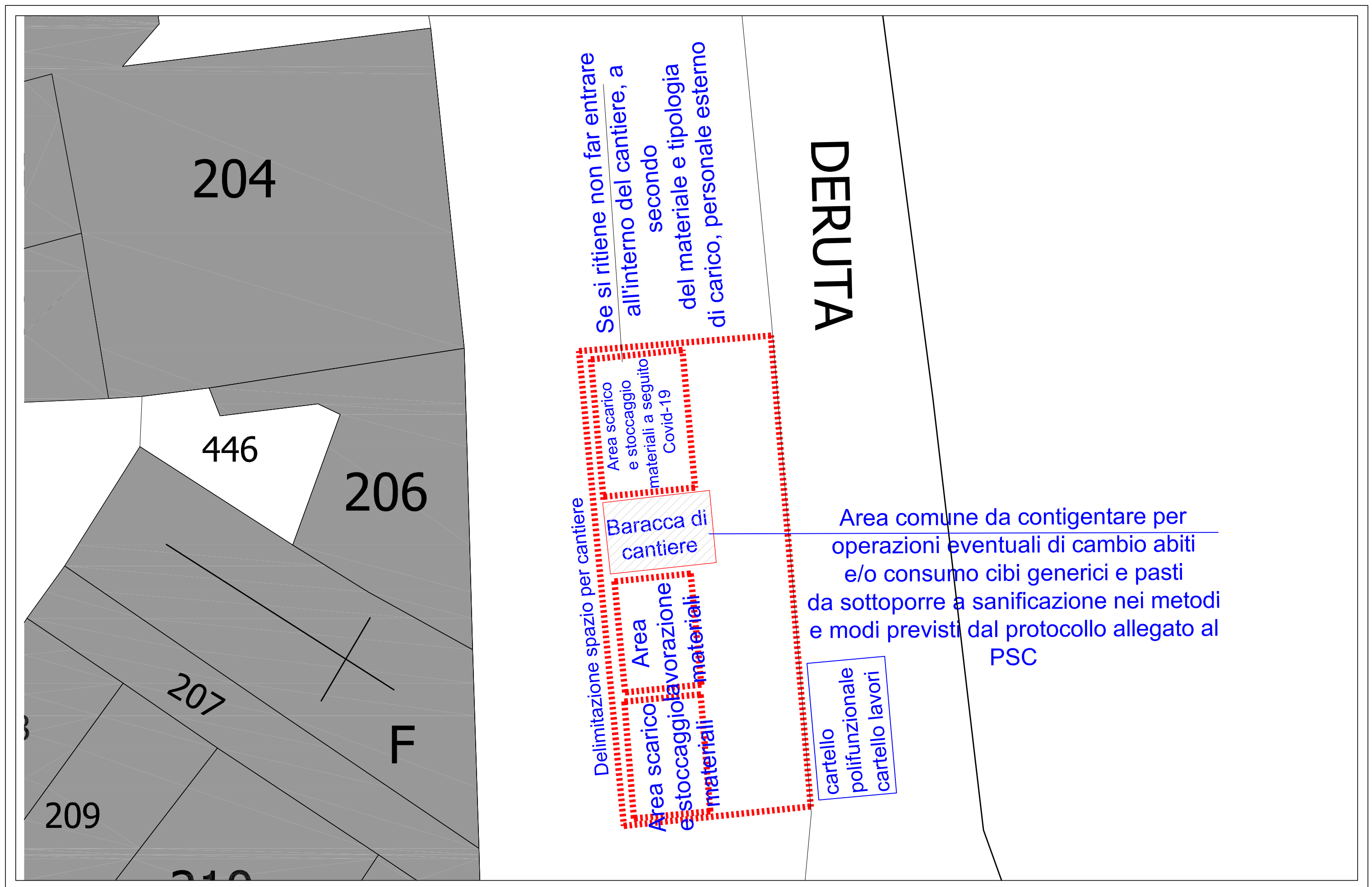
UBICAZIONE DELL'INTERVENTO
DERUTA (PG)

PROGETTO ESECUTIVO

- PLANIMETRIA DI CANTIERE

TAV.

25









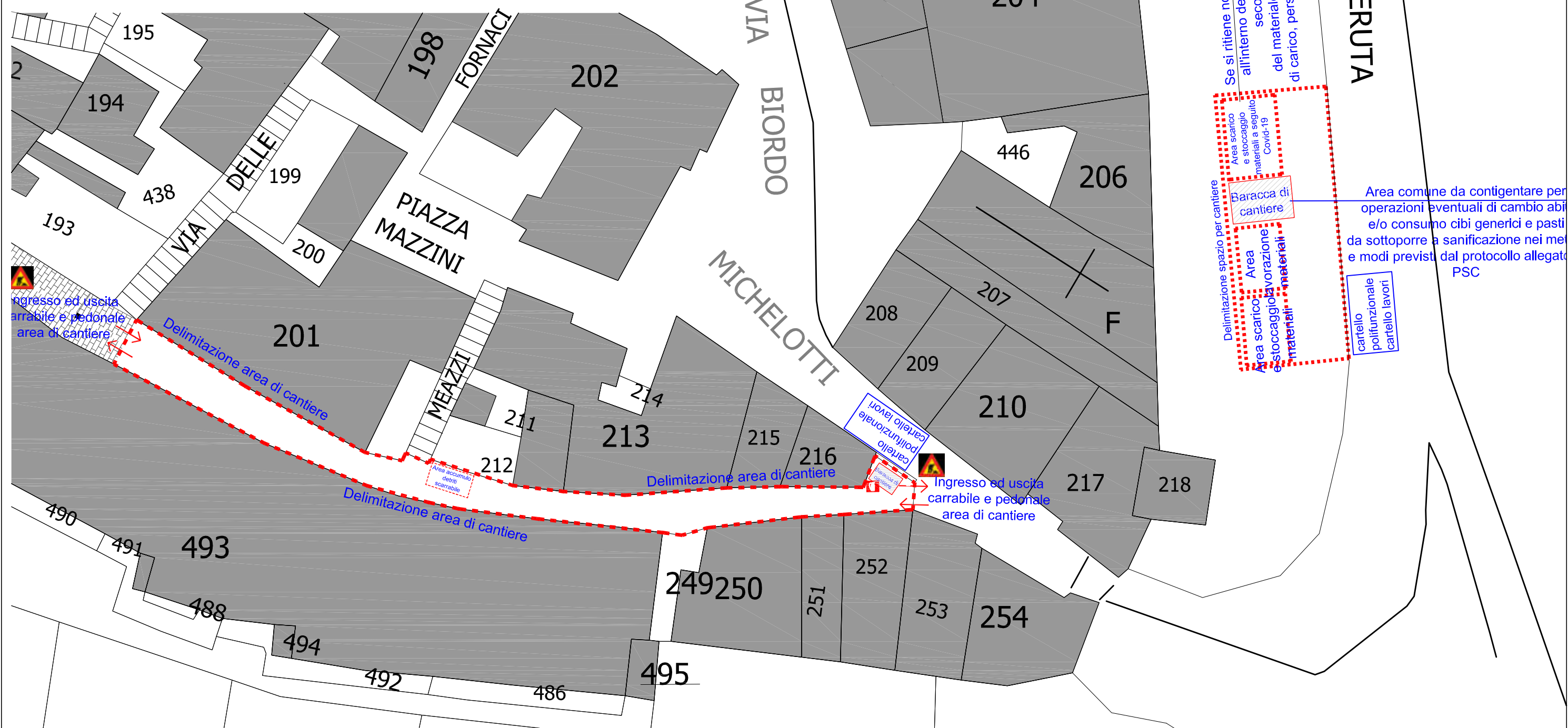
INGRANDIMENTO DELLO SPAZIO ESTERNO DA RISERVARSI COME SPAZIO DI CANTIERE LUNGO IL PARCHEGGIO PUBBLICO FUORI DALLE MURA DEL CENTRO STORICO

PARTICOLARE ATTENZIONE DOVRA' ESSERE
POSTA DURANTE LE FASI DI
APPROVIGIONAMENTO PER CONSENTIRE
UNA REGOLARE CIRCOLAZIONE DEI MEZZI

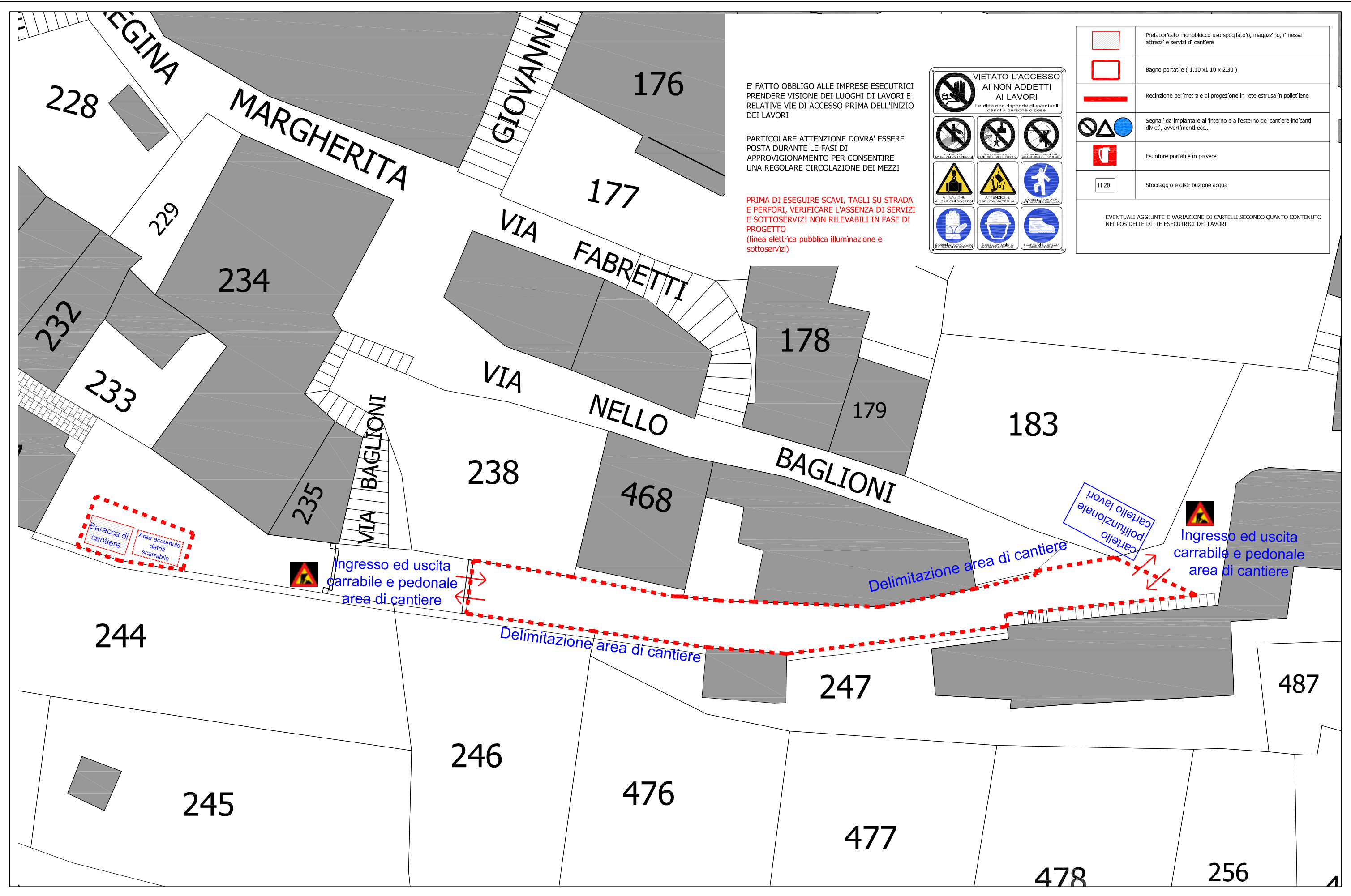
PRIMA DI ESEGUIRE SCAVI, TAGLI SU STRADA
E PERFORI, VERIFICARE L'ASSENZA DI SERVIZI
E SOTTOSERVIZI NON RILEVABILI IN FASE DI
PROGETTO
(linea elettrica pubblica illuminazione e
sottoservizi)



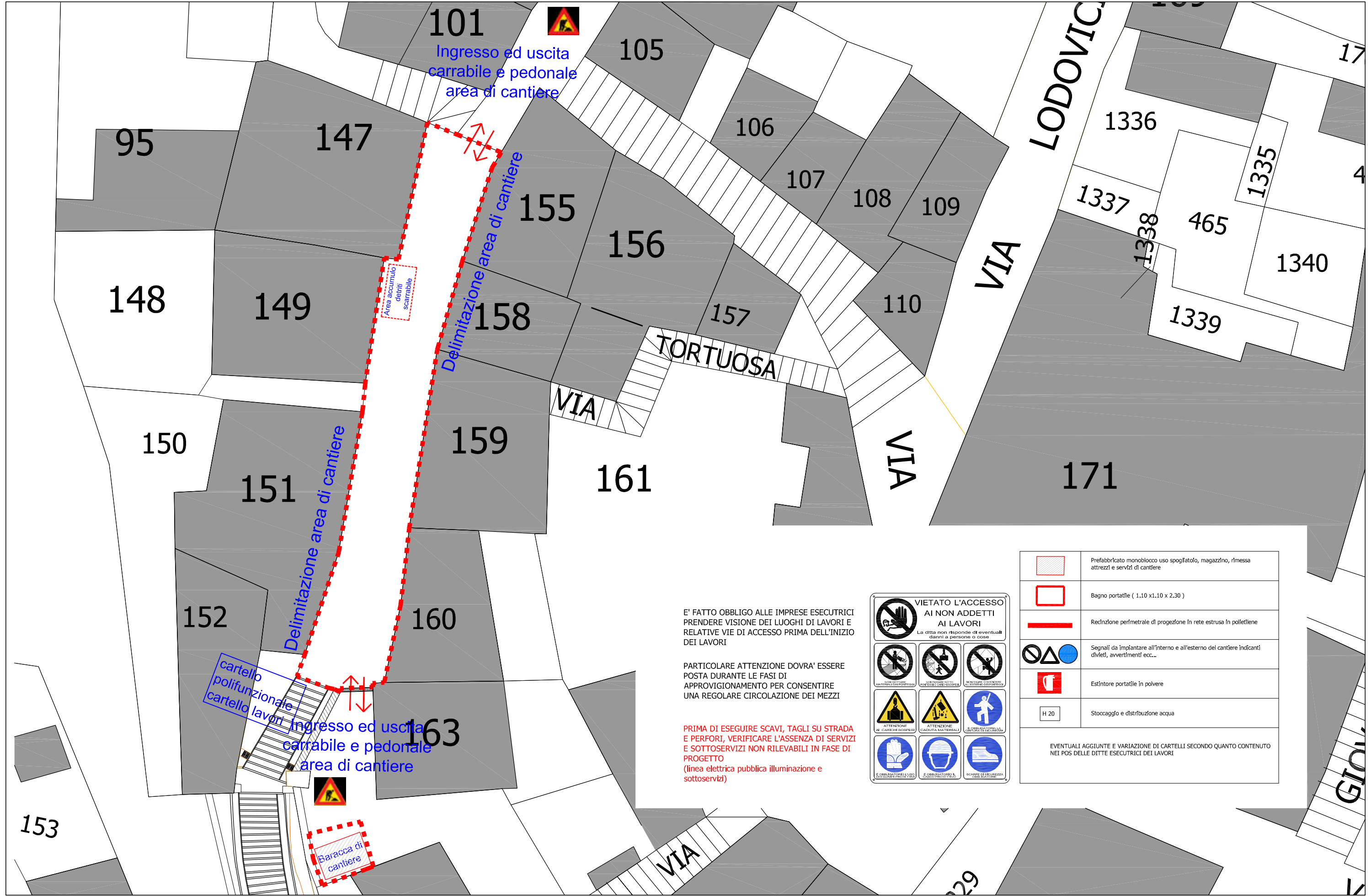
	Prefabbricato monoblocco uso spogliatoio, magazzino, rimessa attrezzi e servizi di cantiere
	Bagno portatile (1.10 x1.10 x 2.30)
	Recinzione perimetrale di protezione in rete estrusa in polietilene
	Segnali da installare all'interno e all'esterno del cantiere indicanti divieti, avvertimenti ecc...
	Estintore portatile in polvere
	Stoccaggio e distribuzione acqua
EVENTUALI AGGIUNTE E VARIAZIONE DI CARTELLI SECONDO QUANTO CONTENUTO NEI POS DELLE DITTE ESECUTRICI DEI LAVORI	



PLANIMETRIA GENERALE DI CANTIERE



PLANIMETRIA GENERALE DI CANTIERE



E' FATTO OBBLIGO ALLE IMPRESE ESECUTRICI
PRENDERE VISIONE DEI LUOGHI DI LAVORI E
RELATIVE VIE DI ACCESSO PRIMA DELL'INIZIO
DEI LAVORI

PARTICOLARE ATTENZIONE DOVRA' ESSERE
POSTA DURANTE LE FASI DI
APPROVVIGIONAMENTO PER CONSENTIRE
UNA REGOLARE CIRCOLAZIONE DEI MEZZI

PRIMA DI ESEGUIRE SCAVI, TAGLI SU STRADA
E PERFORI, VERIFICARE L'ASSENZA DI SERVIZI
E SOTTOSERVIZI NON RILEVABILI IN FASE DI
PROGETTO
(linea elettrica pubblica illuminazione e
sottoservizi)



VIETATO L'ACCESSO
AI NON ADDETTI
AI LAVORI
La ditta non risponde di eventuali
danni a persone o cose



NON PARCHEGGIARE
VEICOLI SU STRADA



NON PARCHEGGIARE
VEICOLI E CARICHI SU STRADA



NON PARCHEGGIARE
VEICOLI E CARICHI SU STRADA



ATTENZIONE
AI CARICHI SOVRASTANTI



ATTENZIONE
CADUTA MATERIALI



ATTENZIONE
SICUREZZA









È OBBLIGATORIO IL VESTIRE
GUANTI PROTETTIVI



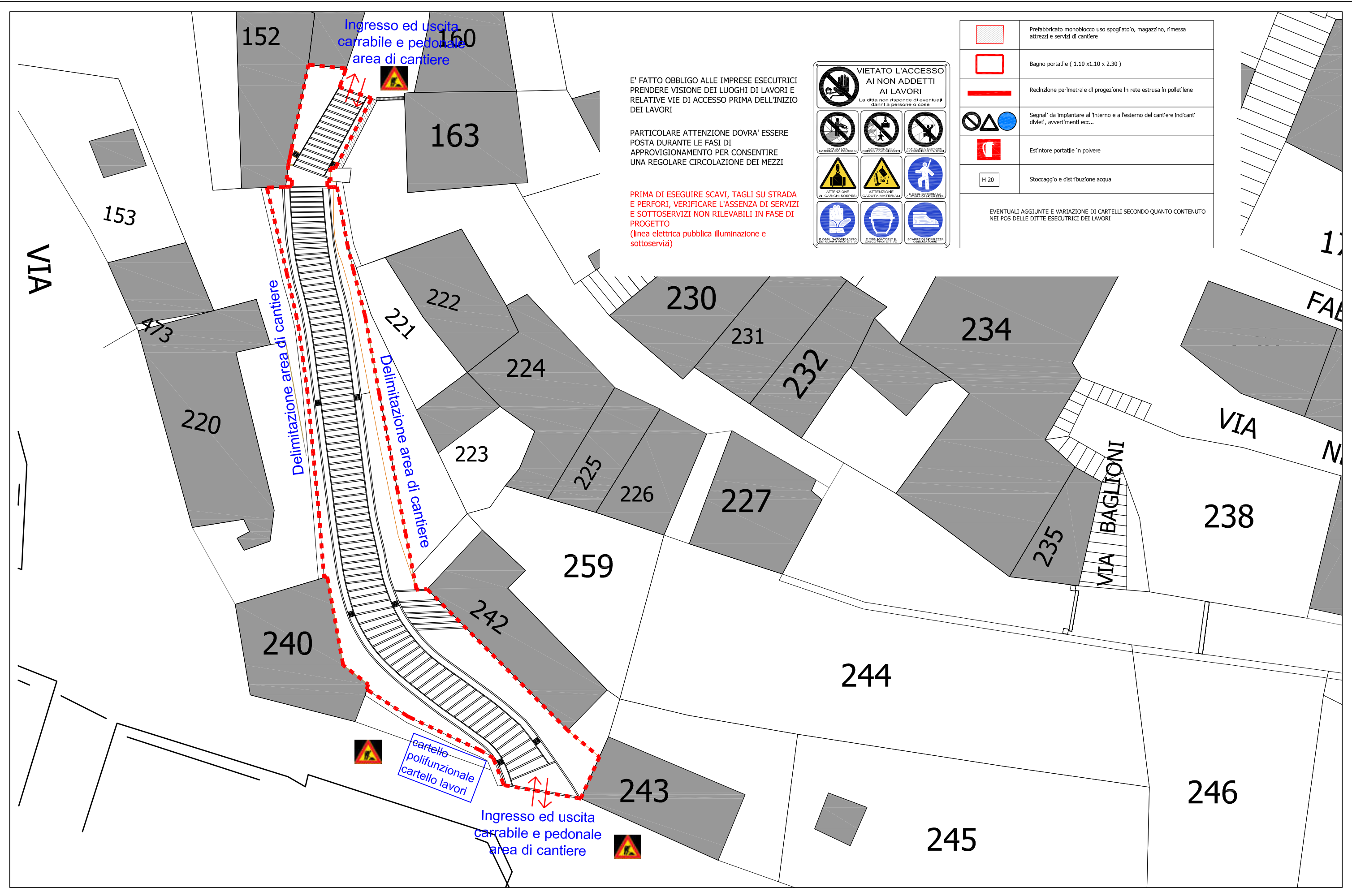
È OBBLIGATORIO IL
CAPO PROTETTO



È OBBLIGATORIO IL
CALZARE CALZATURE
PROTETTIVE

	Prefabbricato monoblocco uso spogliatoio, magazzino, rimessa attrezzi e servizi di cantiere
	Bagno portatile (1.10 x1.10 x 2.30)
	Recinzione perimetrale di protezione in rete estrusa in polietilene
	Segnali da installare all'interno e all'esterno del cantiere indicanti divieti, avvertimenti ecc...
	Estintore portatile in polvere
	Stoccaggio e distribuzione acqua
EVENTUALI AGGIUNTE E VARIAZIONE DI CARTELLI SECONDO QUANTO CONTENUTO NEI POS DELLE DITTE ESECUTRICI DEI LAVORI	

PLANIMETRIA GENERALE DI CANTIERE



PLANIMETRIA GENERALE DI CANTIERE