FASI DI LAVORAZIONE

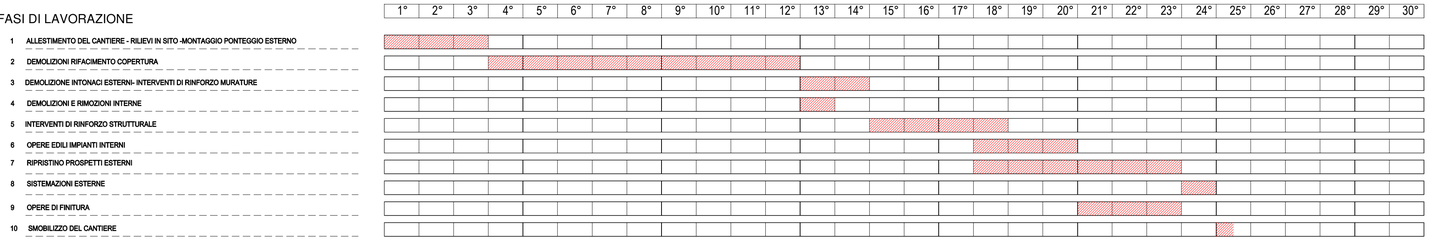

MACCHINARI

1 AUTOGRU
2 AUTOCARRO
3 PALA MECCANICA
4 PIATTAFORMA SVILUPPABILE
5 MINIESCAVATORE CON CESOIA IDRAULICA
6 GRU

ATTREZZI

1 ATTREZZI MANUALI
2 ANDATOIE E PASSERELLE
3 AVVITATORE ELETTRICO
4 CESOIE ELETTRICHE
5 TRAPANO ELETTRICO
6 SMERIGLIATRICE ANGOLARE (FLESSIBILE)
7 MOTOSEGA

RIFERIMENTI NORMATIVI

D.Lgs 493/96; D.Lgs 626/94 integrato con D.Lgs 242/96; D.Lgs 277/91; D.Lgs 81/08

ORGANIZZAZIONE DEL CANTIERE

Per dare corso alle lavorazioni è prevista l'individuazione dell'area di intervento, della viabilità interna, della viabilità esterna e di accesso al cantiere. Allo stesso tempo è prevista la delimitazione dell'area di cantiere con recinzioni provvisorie ed in parte definitive.
Ancor prima di procedere a qualsiasi lavorazione, dovrà essere organizzata l'area di cantiere. In particolare dovrà essere prescelta l'ubicazione del baraccamento. Verrà individuato il punto più idoneo per l'infissione delle paline dell'impianto di terra, verranno installati la linea elettrica ed il quadro elettrico di cantiere, quella per l'illuminazione notturna e gli impianti idrico sanitari.
Dovrà essere garantito, oltre alla viabilità, lo spazio necessario per la manovra, il trasporto, il carico e lo scarico dei materiali stessi e per la loro preparazione a piè d'opera. Dette zone di lavorazione dovranno essere protette da tettoie se l'area ove sono ubicate verrà spazzata dal movimento di apparecchi di sollevamento e per la protezione dagli agenti atmosferici.
L'Impresa appaltatrice dovrà prendere visione dello stato dei luoghi per poter predisporre mezzi di dimensione adeguata; si dovrà altresì esaminare l'effettiva stabilità e consistenza di tutto il percorso carrabile prescelto, terreno o asfalto, per evitare affossamenti e ribaltamenti degli automezzi durante le fasi di trasporto, carico e scarico.
Oltre all'area di stoccaggio ed all'area per lavorazioni e preparazioni dei materiali da impiegare, dovranno essere individuate, l'area per il deposito temporaneo degli elementi del ponteggio e di quelli necessari alla realizzazione delle opere provvisionali oltre all'area per la raccolta dei materiali di risulta da avviare a discarica
L'organizzazione del cantiere rappresentata è da considerarsi la minima necessaria ed andrà integrata ed aggiornata in funzione delle indicazioni del PSC ed in funzione delle esigenze dell'Impresa Appaltatrice esplicitate ne proprio POS.

SICUREZZA

CARTELLONE DEI LAVORI DA APPORRE SU ACCESSO PRINCIPALE

SEGNALETICA DA APPORRE SU OGNI ACCESSO CARRABILE

AUTOMEZZI

MACCHINARI

1 AUTOGRU
2 AUTOCARRO
3 PALA MECCANICA
4 PIATTAFORMA SVILUPPABILE
5 MINIESCAVATORE CON CESOIA IDRAULICA
6 GRU

ATTREZZI

1 ATTREZZI MANUALI
2 ANDATOIE E PASSERELLE
3 AVVITATORE ELETTRICO
4 CESOIE ELETTRICHE
5 TRAPANO ELETTRICO
6 SMERIGLIATRICE ANGOLARE (FLESSIBILE)
7 MOTOSEGA

SEZIONE – SCALA 1:100

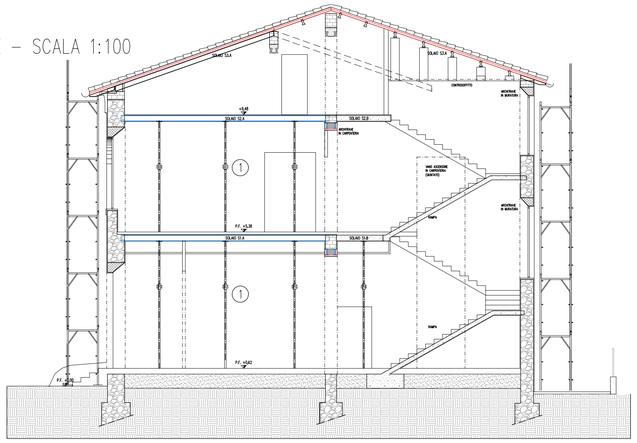

VISTA SATELLITARE DELL'AREA ALLO STATO ATTUALE



NOTE

LE MISURE VANNO VERIFICATE IN CANTIERE

PLANIMETRIA DI CANTIERE – SCALA 1:100

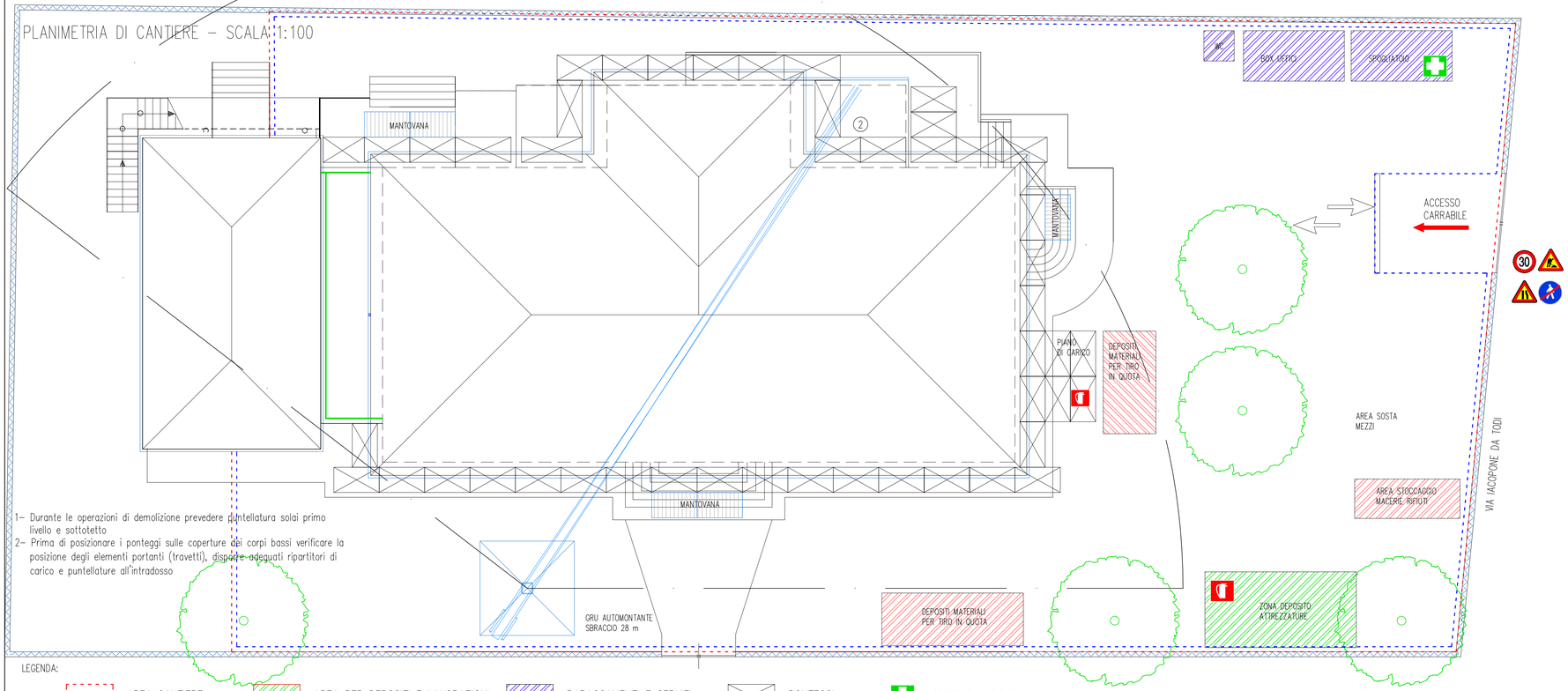

1– Durante le operazioni di demolizione prevedere puntellatura solai primo livello e sottotetto
2– Prima di posizionare i ponteggi sulle coperture dei corpi bassi verificare la posizione degli elementi portanti (travetti), disporre adeguati ripartitori di carico e puntellature all'intradosso

LEGENDA:

- AREA CANTIERE
- RECINZIONE DI CANTIERE (H=2,00 mt)
- AREA PER DEPOSITI E LAVORAZIONI
- AREA PER DEPOSITI MATERIALI
- BARACCAMENTI E SERVIZI
- VIABILITA' MEZZI DI CANTIERE
- PONTEGGI
- PARAPETTO (H=1,10 mt) ZAVORRA
- CASSETTA DI MEDICAZIONE
- ESTINTORE PORTATILE

COMUNE DI DERUTA
Piazza dei Consoli, 15 - 06053 Deruta (PG)
Tel. 075972861 - Fax 0759728639
comune.deruta@postacert.umbria.it

Next Generation EU
EuroPA Comune
FINANZIATO DALL'UNIONE EUROPEA - NEXT GENERATION EU

COMMITTENTE	COMUNE DI DERUTA
OGGETTO	COMUNE DI DERUTA MIGLIORAMENTO SISMICO DELL'EDIFICIO SCOLASTICO SEDE DELLA SCUOLA PRIMARIA, UBICATO IN VIA DANTE ALIGHIERI, FRAZIONE SANT'ANGELO DI CELLE. CUP B59F18000590002

ELABORATO	TITOLO	SCALE
DE.SIC.05	PROGETTO DEFINITIVO/ESECUTIVO SICUREZZA LAYOUT DI CANTIERE	1:100

GRUPPO DI PROGETTAZIONE

PROGETTAZIONE OPERE ARCHITETTONICHE
inStudio ingegneri associati
V.le della Lirica n°49 Ravenna — Ing. Daniele Cangini
Arch. Samuele Carroli — Arch. Samuele Carroli

PROGETTAZIONE OPERE STRUTTURALI
inStudio ingegneri associati
V.le della Lirica n°49 Ravenna — Ing. Daniele Cangini

COLLABORATORI
Ing. Tommaso Pavani

PROGETTAZIONE IMPIANTI
TECNOTERM Studio di Progettazione Tecnologica
Via G. Ungaretti n. 28 – 48026 RUSSI (RA) — P.I. Pierpaolo Conti

COORDINATORE DELLA SICUREZZA IN FASE DI PROGETTAZIONE
inStudio ingegneri associati
V.le della Lirica n°49 Ravenna — Ing. Daniele Cangini

GEOLOGICA GEOTECNICA
Geol. Oberdan Drappelli — Geol. Oberdan Drappelli

REV.	DATA	REDATTO	VERIFICATO	APPROVATO
1	GENNAIO 2023	INSTUDIO – INGEGNERI ASSOCIATI	–	–